

Cennik donic betonowych 2025 (obowiązuje od 1.04.25)

Donice z betonu architektonicznego umożliwiają aranżację zieleni zarówno w przestrzeni miejskiej jak i w przydomowych ogródkach czy tarasach. Stanowią przyjazny akcent dekoracyjny i wprowadzają dodatkowe walory estetyczne w miejskich skwerach, placach, ulicach, centrach handlowych, i ogródkach restauracyjnych.

Różnorodne i nowoczesne modele donic dzięki klasycznej formie wkomponowują się w nowoczesne wnętrza domów i biur.



Na indywidualne zamówienie zaoferować możemy wiele różnych rozmiarów, zarówno standardowych jak i niestandardowych, oraz kolorów: jasny szary, ciemno szary, ceglasty, bielony i inne. Donice z betonu są bardzo wytrzymałe – posiadają dodatkowe wzmocnienia, a dzięki impregnacji są odporne na działanie czynników zewnętrznych tj. temperatura mróz, opady itp., Gwarantuje to trwałość na lata. Ze względu na ciężar i trwałość betonu donice nie są narażone na kradzieże czy zniszczenie.

Aby sprostać różnym potrzebom naszych klientów donice betonowe produkujemy w dwóch technologiach – donice łączone z elementów, i donice wylewane z formy.

Donice z formy (monolity) (str2)

Donice – z elementów (str3)

Ceny donic (str4,5)

Doniczki z betonu (str6)

Popielnice z betonu (str7)

Elementy 'L' (str8)

Donice z formy (monolity)

- Donice z wysokiej klasy betonu architektonicznego do domu lub ogrodu.
- Donice odlewana z formy
- Bardzo wytrzymałe -posiadają dodatkowe zbrojenie, impregnowane
- Mrozooodporne- posiadają warstwę hydroizolacji, a dodatkowe ocieplenie dna i ścian bocznych stanowią ochronę roślin przed niskimi temperaturami
- Donice mogą być wstawiane także do wewnątrz (nie potrzeba podstawek ani innych dodatkowych zabezpieczeń)
- Kolory: jasny szary (naturalny), ciemny szary, bielony, antracyt lub inny na specjalne zamówienie klienta. Ze względu na zmienność właściwości naturalnych składników używanych do produkcji betonu zaleca się zamówienie bezpłatnych próbek.






Ceny najbardziej popularnych rozmiarów str. 4



Donice z elementów

- Donice z wysokiej klasy betonu architektonicznego do domu lub ogrodu , także bez dna
- Wykonane z elementów betonowych (beton architektoniczny) połączonych bardzo wytrzymałym, elastycznym klejem, co zapewnia im dużą tolerancję na zmiany temperatur
- Bardzo wytrzymałe – zbrojone włóknem rozproszonym i siatką, impregnowane
- Lekka konstrukcja- grubość ścianek 3 cm, relatywnie mała waga w odróżnieniu od donic odlewanych umożliwia ich dowolne ustawienie
- Designerski wygląd przez efektowne łączenia
- Donice nadają się również do wewnątrz –warstwa hydroizolacji na zamówienie
- Kolory: jasny szary (naturalny), ciemny szary , bielony , antracyt lub inny na zamówienie- Ze względu na zmienność właściwości naturalnych składników używanych do produkcji betonu zaleca się zamówienie bezpłatnych próbek.
- Możliwość nadruku lub odcisku na ściance donicy na zamówienie
- **Kształt- trapez, prostokąt, L-ka, / rozmiar dowolny (max dł. bez cięcia 150 cm)**
- **Ceny najbardziej popularnych rozmiarów str. 4**



Opis	Wymiary cm Dł. x szer. x wys.	Cena brutto Jasno/ciemno szary	Cena brutto Antracyt/bielony	Waga
Donice wylewane z formy (monolity) Kwadraty i prostokąty Ścianka o grubości ok 5 cm Podwójne wzmocnienie Impregnacja , otwory drenażowe w cenie Wbudowana termoizolacja i hydroizolacja Nie znalazłeś /aś rozmiaru , jakiego potrzebujesz? – daj znać – zrobimy donicę na wymiar!	40x40x40	390	485	80 kg
	40x40x50	415	500	90 kg
	40x40x60	415	500	100 kg
	40x40x80	785	940	130 kg
	40x40x100	670	805	160 kg
	50x50x50	575	690	100 kg
	50x50x60	575	690	110 kg
	50x50x80	655	785	160 kg
	50x50x100	855	1025	180kg
	60x60x60	785	940	180 kg
	80x40x40	590	710	110 kg
	80x40x50	655	785	150 kg
	80x40x60	655	785	160 kg
	80x40x70	785	940	180 kg
	80x40x80	785	940	195 kg
	80x40x100	810	972	240 kg
	80x80x50	975	1170	220 kg
	80x80x60	975	1170	250 kg
	80x80x 70	1235	1480	280 kg
	80x80x80	1235	1480	300 kg
	80x80x100	1435	1720	375 kg
	100x40x40	655	785	150 kg
	100x40x50	695	830	170 kg
	100x40x60	695	830	195 kg
	100x40x80	1305	1565	174 kg
	100x40x100	1580	1895	210 kg
	100x50x40	655	785	160 kg
	100x50x50	695	830	180 kg
	100x50x60	695	830	200 kg
	100x50x80	1305	1565	190 kg
	100x50x100	1580	1895	305 kg
	100x100x50	1580	1895	275 kg
	100x100x100	2635	3160	400kg
	120x40x40	720	865	180 kg
120x40x50	785	940	200 kg	
120x40x60	785	940	220 kg	
120x40x70	1380	1655	240 kg	
120x40x80	1380	1655	265 kg	
120x40x100	1645	1975	320 kg	
150x40x40	1580	1895	185 kg	
150x40x50	1580	1895	210 kg	
150x50x40	1580	1895	215 kg	
150x50x50	1580	1895	250 kg	
200x40x40	2635	3160	265 kg	
200x40x50	2635	3160	305 kg	
Rozmiar pod wymiar	Wycena indywidualna			

Opis	Wymiary cm Dł. x szer. x wys.	Cena brutto Jasno/ciemno szary	Cena brutto Antracyt/bielony	Waga
Donice łączone z płyt betonowych Kwadraty, prostokąty, trapezy Ścianka o grubości 3 cm Ścianki łączone pod kątem 45 stopni lub na zakładkę Podwójne wzmocnienie Impregnacja, otwory drenażowe w cenie Hydroizolacja za dodatkową opłatą – 75 brutto/m2 Inny, dowolny rozmiar – wycena indywidualna	50x50x50	525	635	81kg
	60x60x60	760	910	117kg
	70x70x70	1035	1240	159kg
	100x30x50	675	810	104kg
	100x40x50	760	910	117kg
	100x50x50	845	1015	130kg
	120x30x60	915	1100	140kg
	120x40x60	1015	1215	156kg
	120x50x60	1115	1335	171kg
	140x30x70	1185	1420	182kg
	140x40x70	1300	1550	200kg
140x50x70	1420	1700	218kg	

Doniczki i osłonki betonowe (ceny detaliczne brutto)



Donice Okrągłe walce – kolor jasno i ciemno szary

Donica h75/ śr40 – 730 zł, waga 45 kg
 Donica h57 / śr28- 282 zł waga; 35kg
 Donica h47/ śr24- 222 zł waga; 24kg
 Donica h 35/ śr18- 127 zł waga; 11kg
 Donica h 26/ śr13- 89 zł waga;4kg

Kolor antracyt i bielony +20%



Donice Okrągłe – kolor jasno i ciemno szary

Donica h25 /śr28- 146 zł waga;15kg
 Donica h21 /śr24- 106 zł waga;8kg
 Donica h18 /śr19-73 zł waga;5kg
 Donica h14 /śr15-69 zł waga; 4kg
 Donica h11,5 /śr13- 67 zł waga; 2kg


Kolor antracyt i bielony +20%



Donice Okrągłe z rantem- kolor jasno i ciemno szary

Donica h35/śr26- 100 zł waga;17kg
Donica h18/śr18- 65 zł waga; 5kg
Donica h15/śr16- 58 zł waga;2kg

Kolor antracyt i bielony +20%



Donice okrągłe Stożek- kolor jasno i ciemno szary

Donica h18/śr. 19- 75zł waga;5kg
Donica h27/śr. 28- 157 zł waga;15kg
Donica h39/ śr.38 – 191 zł waga; 30kg

Kolor antracyt i bielony +20%



Doniczki Okrągła prosta – kolor jasno i ciemno szary

h30/śr28 – 190zł
h24/ śr24 – 166 zł
h19/ śr19 – 89 zł

Kolor antracyt i bielony +20%

Betonowe popielnice

ciężko wykonania dowol

do aranżacji kąpek palacza w ogrodach, hotelach, restauracjach czy biurach.

Kolor jasno szary , ciemno szary , bielony i antracyt

26x26x80h

Cena 950 zł brutto/szt. (nadruk papierosa w cenie, dodatkowy nadruk +70 PLN brutto)



Uwaga: Przedstawione zdjęcia mają charakter informacyjno- poglądowy. Ze względu na zmienność właściwości naturalnych składników używanych do produkcji betonu zaleca się zamówienie bezpłatnych próbek.

Elementy betonowe typu „L” , eL-ki betonowe

Ścianki oporowe typu L, zwane również murkami oporowymi , znajdują zastosowanie jako ogrodzenia, zabezpieczenie skarp, murki działowe, czy kwietniki.

Elementy typu „L” Wykonane są z wysokiej klasy betonu architektonicznego (min.C35/45) i dodatkowo wzmacniane specjalnymi domieszkami, które wpływają na ich ponadprzeciętną wytrzymałość. Na zamówienie zbroimy elementy prętami stalowymi.

Elementy typu „L” są impregnowane, odporne na mróz i warunki atmosferyczne,

Elementy typu „L” , montują się łatwo, gdyż nie wymagają typowego fundamentu, konieczne jest tylko wykonanie ławy fundamentowej, na której ustawia się prefabrykaty.

Oferowane ścianki typu L dostępne są w 4 kolorach (Ze względu na zmienność właściwości naturalnych składników używanych do produkcji betonu zaleca się zamówienie bezpłatnych próbek.) , z zewnętrzną stroną gładką i zacieraną od strony stopy

Elementy typu „L” wykonujemy pod wymiar

Zapoznaj się także z ofertą naszych płyt ogrodowych/ tarasowych i ściennych / elewacyjnych.

